

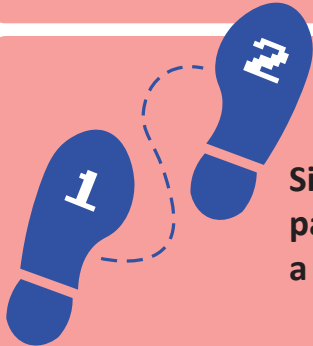
# Consejos y Trucos para la Lectura del ACT




Ignora todo a tu alrededor y concéntrate en el examen.



Controla tu ritmo. Tienes 40 minutos para completar el examen de lectura. Hay cuatro pasajes de lectura con nueve preguntas cada uno.




Siempre lee primero el pasaje y luego responde a las preguntas.




Lee con tus ojos, no con la boca. Mover los labios toma más tiempo y puede hacer que leas más despacio.



Dedica 10 minutos o menos a cada pasaje y serie de preguntas.



Si una pregunta hace referencia a una línea del pasaje, vuelve a leer esa línea y las líneas antes y después de ella para responder a la pregunta. Consulta el pasaje sólo cuando sea necesario.



No dejes ninguna pregunta sin responder. Es mejor adivinar que dejar preguntas sin responder.



Cuando queden unos dos minutos, repasa las preguntas que queden sin contestar y márcalas con cualquier respuesta.



La mejor manera de prepararte para la sección de lectura del ACT es leer independientemente. Puedes leer un libro, un artículo, un blog o cualquier otro material de lectura para aumentar tus habilidades de lectura. Intenta leer 20 minutos al día.